

**RADA GMINY
w Brodach**

**UCHWAŁA NR XVI/92/18
RADY Gminy w Brodach
z dnia 28.12.2018**

**w sprawie zmian Wieloletniej Prognozy Finansowej Gminy Brody na lata
2018-2026.**

Na podstawie art. 230 ust. 6 ustawy z dnia 27 sierpnia 2009 roku o finansach publicznych (t.j. Dz. U. z 2017 r. poz. 2077 z późn. zm.) uchwała się co następuje:

§ 1. W uchwale XIII/103/2017 Gminy Brody z dnia 29 grudnia 2017 r. w sprawie Wieloletniej Prognozy Finansowej Gminy Brody na lata 2018-2026 wprowadza się następujące zmiany:

1) załącznik nr 1 – Wieloletnia Prognoza Finansowa Gminy Brody na lata 2018-2026 otrzymuje brzmienie załącznika nr 1 do uchwały;

2) w Wykazie wieloletnich przedsięwzięć Gminy Brody, stanowiącym załącznik nr 2 do zmienianej uchwały – określone w załączniku nr 2 do niniejszej uchwały.

§ 2. Wykonanie uchwały powierza się Wójtowi Gminy Brody.

§ 3. Uchwała wchodzi w życie z dniem podjęcia.


**PRZEWODNICZĄCY
Rady Gminy w Brodach**



SŁOBUCH A. G. 18

p. o. KIEROWNIKA
Referatu Finansów

mgr Justyna Wsowska

Skarbnik Gminy Brody
Główny Kierownik Budżetu


Dorota Dylka


Starosta Gminy Brody
Sławomir Dziura

RADA GMINY w Brodach

Wieloletnia Prognoza Finansowa 1)
 GMINY BRODY NA LATA 2018-2026
 Załącznik Nr 1 do Uchwały Nr XVII/92/18 Rady Gminy w Brodach z dnia 28 grudnia 2018 r.

Wyszczególnienie	Dochody ogółem ^x	z tego:									
		Dochody bieżące ^x	w tym:						Dochody majątkowe ^x	w tym:	
			dochody z tytułu udziału we wpływach z podatku dochodowego od osób fizycznych	dochody z tytułu udziału we wpływach z podatku dochodowego od osób prawnych	Podatki i opłaty ³⁾	z podatku od nieruchomości	z subwencji ogólnej	z tytułu dotacji i środków przeznaczonych na cele bieżące		ze sprzedaży majątku ^x	z tytułu dotacji oraz środków przeznaczonych na inwestycje
Lp	1	1.1	1.1.1	1.1.2	1.1.3	1.1.3.1	1.1.4	1.1.5	1.2	1.2.1	1.2.2
2018	46 797 321,61	41 630 176,40	6 048 556,00	50 000,00	4 036 221,00	2 300 000,00	14 952 724,00	16 176 714,40	5 167 145,21	213 130,00	4 954 015,21
2019	53 236 849,00	38 919 706,00	6 278 401,00	51 900,00	4 114 789,00	2 387 400,00	15 659 788,00	12 507 305,00	14 317 143,00	185 000,00	14 132 143,00
2020	54 418 611,00	40 218 611,00	6 516 980,00	53 872,00	4 242 567,00	2 478 121,00	16 254 860,00	12 982 583,00	14 200 000,00	200 000,00	14 000 000,00
2021	44 140 580,00	41 640 580,00	6 751 591,00	55 811,00	4 395 299,00	2 567 333,00	16 840 035,00	13 449 956,00	2 500 000,00	0,00	2 500 000,00
2022	43 097 999,00	43 097 999,00	6 987 897,00	57 764,00	4 549 134,00	2 657 190,00	17 429 436,00	13 920 704,00	0,00	0,00	0,00
2023	44 520 232,00	44 520 232,00	7 218 498,00	59 670,00	4 699 255,00	2 744 877,00	18 004 607,00	14 380 087,00	0,00	0,00	0,00
2024	45 944 879,00	45 944 879,00	7 449 490,00	61 579,00	4 849 631,00	2 832 713,00	18 580 754,00	14 840 250,00	0,00	0,00	0,00
2025	47 369 170,00	47 369 170,00	7 680 424,00	63 488,00	4 999 970,00	2 920 527,00	19 156 757,00	15 300 298,00	0,00	0,00	0,00
2026	48 790 246,00	48 790 246,00	7 910 837,00	65 393,00	5 149 969,00	3 008 143,00	19 731 460,00	15 759 307,00	0,00	0,00	0,00

1) Wzór może być stosowany także w układzie pionowym, w którym poszczególne pozycje są przedstawione w kolumnach, a lata w wierszach.

2) Zgodnie z art. 227 ustawy z dnia 27 sierpnia 2009 r. o finansach publicznych (Dz. U. z 2013 r. poz. 885 z póź. zm.) zwanej dalej „ustawą”, wieloletnia prognoza finansowa obejmuje okres roku budżetowego oraz co najmniej trzech kolejnych lat. W sytuacji dłuższego okresu prognozowania finansowego wzór stosuje się także dla lat wykraczających poza minimalny (4 letni) okres prognozy, wynikający z art. 227 ustawy.

3) W pozycji wykazuje się kwoty wszystkich podatków i opłat pobieranych przez jednostki samorządu terytorialnego, a nie tylko podatków i opłat lokalnych.

Wyszczególnienie	Wydatki ogółem ^x	z tego:								Wydatki majątkowe ^x
		Wydatki bieżące ^x	w tym:							
			z tytułu poręczeń i gwarancji ^x	w tym:		wydatki na obsługę długu ^x	w tym:			
				gwarancje i poręczenia podlegające wyłączeniu z limitu spłaty zobowiązań, o którym mowa w art. 243 ustawy ^x	na spłatę przejętych zobowiązań samodzielnego publicznego zakładu opieki zdrowotnej przekształconego na zasadach określonych w przepisach o działalności leczniczej, w wysokości w jakiej nie podlegają sfinansowaniu dotacją z budżetu państwa ⁴⁾		odsetki i dyskonto określone w art. 243 ust. 1 ustawy ^x	w tym:		
					odsetki i dyskonto podlegające wyłączeniu z limitu spłaty zobowiązań, o którym mowa w art. 243 ustawy, w terminie nie dłuższym niż 90 dni po zakończeniu programu, projektu lub zadania i otrzymaniu refundacji z tych środków (bez odsetek i dyskonta od zobowiązań: na wkład krajowy) ^x	odsetki i dyskonto podlegające wyłączeniu z limitu spłaty zobowiązań, o którym mowa w art. 243 ustawy, z tytułu zobowiązań zaciągniętych na wkład krajowy ^x				
Łp	2	2.1	2.1.1	2.1.1.1	2.1.2	2.1.3	2.1.3.1	2.1.3.1.1	2.1.3.1.2	2.2
2018	52 055 412,61	41 598 605,27	0,00	0,00	0,00	142 000,00	131 000,00	0,00	0,00	10 456 807,34
2019	56 116 849,00	37 465 410,00	0,00	0,00	x	254 849,00	254 849,00	0,00	216 450,00	18 651 439,00
2020	55 168 611,00	37 681 063,00	0,00	0,00	x	284 449,00	284 449,00	0,00	197 950,00	17 487 548,00
2021	42 990 580,00	37 865 964,00	0,00	0,00	x	282 367,00	282 367,00	0,00	177 830,00	5 124 616,00
2022	41 547 999,00	38 029 368,00	0,00	0,00	x	257 853,00	257 853,00	0,00	156 091,00	3 518 631,00
2023	41 990 232,00	38 179 836,00	0,00	0,00	x	219 463,00	219 463,00	0,00	134 589,00	3 810 396,00
2024	44 194 879,00	38 315 523,00	0,00	0,00	x	165 348,00	165 348,00	0,00	103 838,00	5 879 356,00
2025	45 619 170,00	38 447 535,00	0,00	0,00	x	106 609,00	106 609,00	0,00	63 598,00	7 171 635,00
2026	47 090 246,00	38 571 251,00	0,00	0,00	x	38 620,00	38 620,00	0,00	23 359,00	8 518 995,00

4) W pozycji, wykazuje się kwoty dla lat budżetowych 2013-2018

Wyszczególnienie	Wynik budżetu ^x	Przychody budżetu ^x	z tego:							
			Nadwyżka budżetowa z lat ubiegłych ^x	w tym:	Wolne środki, o których mowa w art. 217 ust.2 pkt 6 ustawy ^x	w tym:	Kredyty, pożyczki, emisja papierów wartościowych ^x	w tym:	Inne przychody niezwiązane z zaciągnięciem długu ^{5) x}	w tym:
				na pokrycie deficytu budżetu ^x		na pokrycie deficytu budżetu ^x		na pokrycie deficytu budżetu ^x		na pokrycie deficytu budżetu ^x
Lp	3	4	4.1	4.1.1	4.2	4.2.1	4.3	4.3.1	4.4	4.4.1
2018	-5 258 091,00	5 858 091,00	0,00	0,00	3 358 091,00	3 358 091,00	2 500 000,00	1 900 000,00	0,00	0,00
2019	-2 880 000,00	3 630 000,00	0,00	0,00	0,00	0,00	3 630 000,00	2 880 000,00	0,00	0,00
2020	-750 000,00	1 700 000,00	0,00	0,00	0,00	0,00	1 700 000,00	750 000,00	0,00	0,00
2021	1 150 000,00	0,00	0,00	0,00	0,00	0,00	0,00	0,00	0,00	0,00
2022	1 550 000,00	0,00	0,00	0,00	0,00	0,00	0,00	0,00	0,00	0,00
2023	2 530 000,00	0,00	0,00	0,00	0,00	0,00	0,00	0,00	0,00	0,00
2024	1 750 000,00	0,00	0,00	0,00	0,00	0,00	0,00	0,00	0,00	0,00
2025	1 750 000,00	0,00	0,00	0,00	0,00	0,00	0,00	0,00	0,00	0,00
2026	1 700 000,00	0,00	0,00	0,00	0,00	0,00	0,00	0,00	0,00	0,00

5) W pozycji wykazuje się w szczególności kwoty przychodów z tytułu prywatyzacji majątku oraz spłaty pożyczek udzielonych ze środków jednostki.

Wyszczególnienie	Rozchody budżetu ^x	z tego:					Inne rozchody niezwiązane ze spłatą długu	Kwota długu ^x	Kwota zobowiązań wynikających z przejęcia przez jednostkę samorządu terytorialnego zobowiązań po likwidowanych i przekształcanych jednostkach zaliczanych do sektora finansów publicznych	Relacja zrównoważenia wydatków bieżących, o której mowa w art. 242 ustawy			
		Spłaty rat kapitałowych kredytów i pożyczek oraz wykup papierów wartościowych ^x	w tym:			Kwota zobowiązań wynikających na dany rok kwot ustawowych wyłączeń określonych w art. 243 ust. 3 ustawy ^x				Kwota zobowiązań wynikających na dany rok kwot ustawowych wyłączeń określonych w art. 243 ust. 3a ustawy ^x	Kwota zobowiązań wynikających na dany rok kwot ustawowych wyłączeń innych niż określone w art. 243 ustawy ⁶⁾ ^x	Różnica między dochodami bieżącymi a wydatkami bieżącymi	Różnica między dochodami bieżącymi, skorygowanymi o środki ⁷⁾ , a wydatkami bieżącymi, pomniejszonymi ⁸⁾ o wydatki
			łącznie kwota przypadających na dany rok kwot ustawowych wyłączeń z limitu spłaty zobowiązań, o którym mowa w art. 243 ustawy ^x	z tego:									
				kwota przypadających na dany rok kwot ustawowych wyłączeń określonych w art. 243 ust. 3 ustawy ^x	kwota przypadających na dany rok kwot ustawowych wyłączeń określonych w art. 243 ust. 3a ustawy ^x								
Lp	5	5.1	5.1.1	5.1.1.1	5.1.1.2	5.1.1.3	5.2	6	7	8.1	8.2		
2018	600 000,00	600 000,00	0,00	0,00	0,00	0,00	0,00	6 800 000,00	0,00	31 571,13	3 389 662,13		
2019	750 000,00	750 000,00	0,00	0,00	0,00	0,00	0,00	9 680 000,00	0,00	1 454 296,00	1 454 296,00		
2020	950 000,00	950 000,00	0,00	0,00	0,00	0,00	0,00	10 430 000,00	0,00	2 537 548,00	2 537 548,00		
2021	1 150 000,00	1 150 000,00	700 000,00	0,00	700 000,00	0,00	0,00	9 280 000,00	0,00	3 774 616,00	3 774 616,00		
2022	1 550 000,00	1 550 000,00	800 000,00	0,00	800 000,00	0,00	0,00	7 730 000,00	0,00	5 068 631,00	5 068 631,00		
2023	2 530 000,00	2 530 000,00	800 000,00	0,00	800 000,00	0,00	0,00	5 200 000,00	0,00	6 340 396,00	6 340 396,00		
2024	1 750 000,00	1 750 000,00	800 000,00	0,00	800 000,00	0,00	0,00	3 450 000,00	0,00	7 629 356,00	7 629 356,00		
2025	1 750 000,00	1 750 000,00	800 000,00	0,00	800 000,00	0,00	0,00	1 700 000,00	0,00	8 921 635,00	8 921 635,00		
2026	1 700 000,00	1 700 000,00	800 000,00	0,00	800 000,00	0,00	0,00	0,00	0,00	10 218 995,00	10 218 995,00		

6) W budżecie wykazuje się w szczególności wyłączenia wynikające z art. 36 ustawy z dnia 7 grudnia 2012 r. o zmianie niektórych ustaw w związku z realizacją ustawy budżetowej (Dz.U. poz. 1456 oraz z 2013 r. poz. 1199) oraz kwoty wysupu obligacji przychodowych;

7) Skorygowanie o środki określone w przepisach dotyczy w szczególności powiększenia o nadwyżkę budżetową z lat ubiegłych, zgodnie z art. 242 ustawy;

8) Pomniejszenie wydatków bieżących, zgodnie z art. 36 ust. 1 pkt 1 ustawy z dnia 7 grudnia 2012 r. o zmianie niektórych ustaw w związku z realizacją ustawy budżetowej, dotyczy lat: 2013-2015.

Wyszczególnienie	Wskaźnik spłaty zobowiązań								
	Wskaźnik planowanej łącznej kwoty spłaty zobowiązań, o której mowa w art. 243 ust. 1 ustawy, do dochodów, bez uwzględnienia zobowiązań związku współtworzonego przez jednostkę samorządu terytorialnego i bez uwzględnienia ustawowych wyłączeń przypadających na dany rok ^x	Wskaźnik planowanej łącznej kwoty spłaty zobowiązań, o której mowa w art. 243 ust. 1 ustawy, do dochodów, bez uwzględnienia zobowiązań związku współtworzonego przez jednostkę samorządu terytorialnego, po uwzględnieniu ustawowych wyłączeń przypadających na dany rok ^x	Kwota zobowiązań związku współtworzonego przez jednostkę samorządu terytorialnego przypadających do spłaty w danym roku budżetowym, podlegająca doliczeniu zgodnie z art. 244 ustawy ^x	Wskaźnik planowanej łącznej kwoty spłaty zobowiązań, o której mowa w art. 243 ust. 1 ustawy, do dochodów, po uwzględnieniu zobowiązań związku współtworzonego przez jednostkę samorządu terytorialnego oraz po uwzględnieniu ustawowych wyłączeń przypadających na dany rok ^x	Wskaźnik dochodów bieżących powiększonych o dochody ze sprzedaży majątku oraz pomniejszonych o wydatki bieżące, do dochodów budżetu, ustalony dla danego roku (wskaźnik jednoroczny) ^x	Dopuszczalny wskaźnik spłaty zobowiązań określony w art. 243 ustawy, po uwzględnieniu ustawowych wyłączeń ⁹⁾ , obliczony w oparciu o plan 3 kwartału roku poprzedzającego pierwszy rok prognozy (wskaźnik ustalony w oparciu o średnią arytmetyczną z 3 poprzednich lat) ^x	Dopuszczalny wskaźnik spłaty zobowiązań określony w art. 243 ustawy, po uwzględnieniu ustawowych wyłączeń, obliczony w oparciu o wykonanie roku poprzedzającego pierwszy rok prognozy (wskaźnik ustalony w oparciu o średnią arytmetyczną z 3 poprzednich lat) ^x	Informacja o spełnieniu wskaźnika spłaty zobowiązań określonego w art. 243 ustawy, po uwzględnieniu zobowiązań związku współtworzonego przez jednostkę samorządu terytorialnego oraz po uwzględnieniu ustawowych wyłączeń, obliczonego w oparciu o plan 3 kwartałów roku poprzedzającego rok budżetowy ^x	Informacja o spełnieniu wskaźnika spłaty zobowiązań określonego w art. 243 ustawy, po uwzględnieniu zobowiązań związku współtworzonego przez jednostkę samorządu terytorialnego oraz po uwzględnieniu ustawowych wyłączeń, obliczonego w oparciu o wykonanie roku poprzedzającego rok budżetowy ^x
Lp	9.1	9.2	9.3	9.4	9.5	9.6	9.6.1	9.7	9.7.1
2018	1,56%	1,56%	0,00	1,56%	0,52%	9,04%	10,13%	TAK	TAK
2019	1,89%	1,48%	0,00	1,48%	3,08%	5,22%	6,31%	TAK	TAK
2020	2,27%	1,90%	0,00	1,90%	5,03%	2,90%	3,99%	TAK	TAK
2021	3,25%	1,26%	0,00	1,26%	8,55%	2,88%	2,88%	TAK	TAK
2022	4,19%	1,98%	0,00	1,98%	11,76%	5,55%	5,55%	TAK	TAK
2023	6,18%	4,08%	0,00	4,08%	14,24%	8,45%	8,45%	TAK	TAK
2024	4,17%	2,20%	0,00	2,20%	16,61%	11,52%	11,52%	TAK	TAK
2025	3,92%	2,10%	0,00	2,10%	18,83%	14,20%	14,20%	TAK	TAK
2026	3,56%	1,88%	0,00	1,88%	20,94%	16,56%	16,56%	TAK	TAK

9) W pozycji, wykazuje się w szczególności wyłączenia wynikające z art. 36 ustawy z dnia 7 grudnia 2012 r. o zmianie niektórych ustaw w związku z realizacją ustawy budżetowej oraz wyłączenia związane z emisją obligacji przychodowych i identyczne wyłączenia dotyczą pozycji 9.6.

Wyszczególnienie	Przeznaczenie prognozowanej nadwyżki budżetowej 10)	Informacje uzupełniające o wybranych rodzajach wydatków budżetowych									
		w tym na:						z tego:			
		Splaty kredytów, pożyczek i wykup papierów wartościowych	Wydatki bieżące na wynagrodzenia i składki od nich naliczane	Wydatki związane z funkcjonowaniem organów jednostki samorządu terytorialnego 11)	Wydatki objęte limitem, o którym mowa w art. 226 ust. 3 pkt 4 ustawy	bieżące	majątkowe	Wydatki inwestycyjne kontynuowane 12)	Nowe wydatki inwestycyjne 13)	Wydatki majątkowe w formie dotacji	
10	10.1	11.1	11.2	11.3	11.3.1	11.3.2	11.4	11.5	11.6		
2018	0,00	0,00	15 585 240,75	3 841 224,00	4 107 626,00	590 078,00	3 517 548,00	3 473 548,00	5 274 899,34	1 642 360,00	
2019	0,00	0,00	15 696 700,00	3 749 342,00	18 144 628,00	490 282,00	17 654 346,00	18 630 479,00	20 960,00	0,00	
2020	0,00	0,00	15 775 184,00	3 768 089,00	17 449 565,00	13 000,00	17 436 565,00	7 088 753,20	10 398 794,80	0,00	
2021	1 150 000,00	1 150 000,00	15 854 060,00	3 786 929,00	2 001 000,00	1 000,00	2 000 000,00	4 000 000,00	1 124 616,00	0,00	
2022	1 550 000,00	1 550 000,00	15 933 330,00	3 805 864,00	1 000,00	1 000,00	0,00	2 500 000,00	1 018 631,00	0,00	
2023	2 530 000,00	2 530 000,00	16 012 997,00	3 824 893,00	0,00	0,00	0,00	0,00	3 810 396,00	0,00	
2024	1 750 000,00	1 750 000,00	16 093 062,00	3 844 017,00	0,00	0,00	0,00	0,00	5 879 356,00	0,00	
2025	1 750 000,00	1 750 000,00	16 173 527,00	3 863 237,00	0,00	0,00	0,00	0,00	7 171 635,00	0,00	
2026	1 700 000,00	1 700 000,00	16 254 395,00	3 882 553,00	0,00	0,00	0,00	0,00	8 518 995,00	0,00	

10) Przeznaczenie nadwyżki budżetowej, inne niż splaty kredytów, pożyczek i wykup papierów wartościowych, wymaga określenia w objaśnieniach do wieloletniej prognozy finansowej

11) W pozycji wykazuje się swoty wydatków w ramach zadań własnych klasyfikowanych w dziale 750- Administracja publiczna w rozdziałach właściwych dla organów i urzędów jednostki samorządu terytorialnego (rozdziały od 75017 do 75023)

12) W pozycji wykazuje się wartość inwestycji rozpoczętych co najmniej w poprzednim roku budżetowym, którego dotyczy kolumna

13) W pozycji wykazuje się wartość nowych inwestycji, które planuje się rozpocząć w roku, którego dotyczy kolumna

Wyszczególnienie	Finansowanie programów, projektów lub zadań realizowanych z udziałem środków, o których mowa w art. 5 ust. 1 pkt 2 i 3 ustawy									
	Dochody bieżące na programy, projekty lub zadania finansowane z udziałem środków, o których mowa w art. 5 ust. 1 pkt 2 i 3 ustawy	w tym:		Dochody majątkowe na programy, projekty lub zadania finansowane z udziałem środków, o których mowa w art. 5 ust. 1 pkt 2 i 3 ustawy	w tym:		Wydatki bieżące na programy, projekty lub zadania finansowane z udziałem środków, o których mowa w art. 5 ust. 1 pkt 2 i 3 ustawy	w tym:	Wydatki bieżące na realizację programu, projektu lub zadania wynikające wyłącznie z zawartych umów z podmiotem dysponującym środkami, o których mowa w art. 5 ust. 1 pkt 2 ustawy	
		środki określone w art. 5 ust. 1 pkt 2 ustawy	w tym:		środki określone w art. 5 ust. 1 pkt 2 ustawy	w tym:				finansowane środkami określonymi w art. 5 ust. 1 pkt 2 ustawy
			środki określone w art. 5 ust. 1 pkt 2 ustawy wynikające wyłącznie z zawartych umów na realizację programu, projektu lub zadania 14)			środki określone w art. 5 ust. 1 pkt 2 ustawy wynikające wyłącznie z zawartych umów na realizację programu, projektu lub zadania				
Lp	12.1	12.1.1	12.1.1.1	12.2	12.2.1	12.2.1.1	12.3	12.3.1	12.3.2	
2018	551 079,00	535 790,04	0,00	1 272 996,00	1 271 847,00	0,00	680 337,00	606 284,35	0,00	
2019	0,00	0,00	0,00	4 772 715,00	4 772 715,00	0,00	8 282,00	0,00	0,00	
2020	0,00	0,00	0,00	14 000 000,00	14 000 000,00	0,00	0,00	0,00	0,00	
2021	0,00	0,00	0,00	0,00	0,00	0,00	0,00	0,00	0,00	
2022	0,00	0,00	0,00	0,00	0,00	0,00	0,00	0,00	0,00	
2023	0,00	0,00	0,00	0,00	0,00	0,00	0,00	0,00	0,00	
2024	0,00	0,00	0,00	0,00	0,00	0,00	0,00	0,00	0,00	
2025	0,00	0,00	0,00	0,00	0,00	0,00	0,00	0,00	0,00	
2026	0,00	0,00	0,00	0,00	0,00	0,00	0,00	0,00	0,00	

14) W pozycji 12.1.1.1, 12.2.1.1, 12.3.2, 12.4.2., 12.5.1., 12.6.1., 12.7.1. oraz 12.8.1. wykazuje się wyłącznie kwoty wyciąkające z umów na realizację programu, projektu lub zadania zawartych na dzień uchwalenia prognozy, a nieplanowanych do zawarcia w okresie prognozy

Wyszczególnienie	Wydatki majątkowe na programy, projekty lub zadania finansowane z udziałem środków, o których mowa w art. 5 ust. 1 pkt 2 i 3 ustawy	w tym:	Wydatki majątkowe na realizację programu, projektu lub zadania wynikające wyłącznie z zawartych umów z podmiotem dysponującym środkami, o których mowa w art. 5 ust. 1 pkt 2 ustawy	Wydatki na wkład krajowy w związku z umową na realizację programu, projektu lub zadania finansowanego z udziałem środków, o których mowa w art. 5 ust. 1 pkt 2 ustawy bez względu na stopień finansowania tymi środkami	w tym:	Wydatki na wkład krajowy w związku z zawartą po dniu 1 stycznia 2013 r. umową na realizację programu, projektu lub zadania finansowanego w co najmniej 60% środkami, o których mowa w art. 5 ust. 1 pkt 2 ustawy 15)	w tym:	Przychody z tytułu kredytów, pożyczek, emisji papierów wartościowych powstające w związku z umową na realizację programu, projektu lub zadania finansowanego z udziałem środków, o których mowa w art. 5 ust. 1 pkt 2 ustawy bez względu na stopień finansowania tymi środkami	w tym:
		finansowane środkami określonymi w art. 5 ust. 1 pkt 2 ustawy			w związku z już zawartą umową na realizację programu, projektu lub zadania		w związku z już zawartą umową na realizację programu, projektu lub zadania		w związku z już zawartą umową na realizację programu, projektu lub zadania
Lp	12.4	12.4.1	12.4.2	12.5	12.5.1	12.6	12.6.1	12.7	12.7.1
2018	1 968 644,00	792 797,00	792 797,00	1 249 899,65	596 620,00	0,00	0,00	0,00	0,00
2019	15 771 555,00	5 550 000,00	0,00	10 229 837,00	0,00	0,00	0,00	0,00	0,00
2020	15 436 565,00	14 000 000,00	0,00	1 436 565,00	0,00	0,00	0,00	0,00	0,00
2021	0,00	0,00	0,00	0,00	0,00	0,00	0,00	0,00	0,00
2022	0,00	0,00	0,00	0,00	0,00	0,00	0,00	0,00	0,00
2023	0,00	0,00	0,00	0,00	0,00	0,00	0,00	0,00	0,00
2024	0,00	0,00	0,00	0,00	0,00	0,00	0,00	0,00	0,00
2025	0,00	0,00	0,00	0,00	0,00	0,00	0,00	0,00	0,00
2026	0,00	0,00	0,00	0,00	0,00	0,00	0,00	0,00	0,00

15) Przez program, projekt lub zadanie finansowane w co najmniej 60% środkami, o których mowa w art. 5 ust. 1 pkt 2 ustawy, należy rozumieć także taki program, projekt lub zadanie przynoszące dochód, dla których poziom finansowania ze środków, o których mowa w art. 5 ust. 1 pkt 2 ustawy, ustala się po odliczeniu zdyskontowanego dochodu obliczanego zgodnie z przepisami Unii Europejskiej dotyczącymi takiego programu, projektu lub zadania

Wyszczególnienie	Kwoty dotyczące przejęcia i spłaty zobowiązań po samodzielnych publicznych zakładach opieki zdrowotnej oraz pokrycia ujemnego wyniku								
	Przychody z tytułu kredytów, pożyczek, emisji papierów wartościowych powstające w związku z zawartą po dniu 1 stycznia 2013 r. umową na realizację programu, projektu lub zadania finansowanego w co najmniej 60% środkami, o których mowa w art. 5 ust. 1 pkt 2 ustawy	w tym:	Kwota zobowiązań wynikających z przejęcia przez jednostkę samorządu terytorialnego zobowiązań po likwidowanych i przekształconych zakładach opieki zdrowotnej	Dochody budżetowe z tytułu dotacji celowej z budżetu państwa, o której mowa w art. 196 ustawy z dnia 15 kwietnia 2011 r. o działalności leczniczej (Dz. U. z 2013 r. poz. 217, z późn. zm.)	Wysokość zobowiązań podlegających umorzeniu, o którym mowa w art. 190 ustawy o działalności leczniczej	Wydatki na spłatę przejętych zobowiązań samodzielnego publicznego zakładu opieki zdrowotnej przekształconego na zasadach określonych w przepisach o działalności leczniczej	Wydatki na spłatę przejętych zobowiązań samodzielnego publicznego zakładu opieki zdrowotnej likwidowanego na zasadach określonych w przepisach o działalności leczniczej	Wydatki na spłatę zobowiązań samodzielnego publicznego zakładu opieki zdrowotnej przejętych do końca 2011 r. na podstawie przepisów o zakładach opieki zdrowotnej	Wydatki bieżące na pokrycie ujemnego wyniku finansowego samodzielnego publicznego zakładu opieki zdrowotnej
		w związku z już zawartą umową na realizację programu, projektu lub zadania							
Lp	12.8	12.8.1	13.1	13.2	13.3	13.4	13.5	13.6	13.7
2018	0,00	0,00	0,00	0,00	0,00	0,00	0,00	0,00	0,00
2019	0,00	0,00	0,00	0,00	0,00	0,00	0,00	0,00	0,00
2020	0,00	0,00	0,00	0,00	0,00	0,00	0,00	0,00	0,00
2021	0,00	0,00	0,00	0,00	0,00	0,00	0,00	0,00	0,00
2022	0,00	0,00	0,00	0,00	0,00	0,00	0,00	0,00	0,00
2023	0,00	0,00	0,00	0,00	0,00	0,00	0,00	0,00	0,00
2024	0,00	0,00	0,00	0,00	0,00	0,00	0,00	0,00	0,00
2025	0,00	0,00	0,00	0,00	0,00	0,00	0,00	0,00	0,00
2026	0,00	0,00	0,00	0,00	0,00	0,00	0,00	0,00	0,00

Wyszczególnienie	Dane uzupełniające o długi i jego spłacie						
	Spłaty rat kapitałowych oraz wykup papierów wartościowych, o których mowa w pkt. 5.1., wynikające wyłącznie z tytułu zobowiązań już zaciągniętych ^x	Kwota długu, którego planowana spłata dokona się z wydatków budżetu ^x	Wydatki zmniejszające dług ^x	w tym:			Wynik operacji niekasowych wpływających na kwotę długu (m in. umorzenia, różnice kursowe) ^x
				spłata zobowiązań wymagalnych z lat poprzednich, innych niż w poz. 14.3.3 ^x	związane z umowami zaliczanymi do tytułów dłużnych wliczanych do państwowego długu publicznego ^x	wypłaty z tytułu wymagalnych poręczeń i gwarancji ^x	
Łą	14.1	14.2	14.3	14.3.1	14.3.2	14.3.3	14.4
2018	600 000,00	0,00	0,00	0,00	0,00	0,00	0,00
2019	750 000,00	0,00	0,00	0,00	0,00	0,00	0,00
2020	950 000,00	0,00	0,00	0,00	0,00	0,00	0,00
2021	1 050 000,00	0,00	0,00	0,00	0,00	0,00	0,00
2022	1 250 000,00	0,00	0,00	0,00	0,00	0,00	0,00
2023	1 200 000,00	0,00	0,00	0,00	0,00	0,00	0,00
2024	600 000,00	0,00	0,00	0,00	0,00	0,00	0,00
2025	600 000,00	0,00	0,00	0,00	0,00	0,00	0,00
2026	400 000,00	0,00	0,00	0,00	0,00	0,00	0,00

* Informacja o spełnieniu wskaźnika spłaty zobowiązań określonego w art. 243 ustawy do uwzględnieniu zobowiązań związku współtworzonego przez jednostkę samorządu terytorialnego oraz do uwzględnieniu ustawowych wyłączeń zostanie automatycznie wygenerowana przez aplikację wskazaną przez Ministra Finansów, o której mowa w § 4 ust. 1 rozporządzenia Ministra Finansów z dnia 10 stycznia 2013 r. w sprawie wieloletniej prognozy finansowej jednostki samorządu terytorialnego (Dz. U. z 2013 r. poz. 92) Automatycznie wyliczenia danych na podstawie wartości historycznych i prognozowanych przez jednostkę samorządu terytorialnego dotyczy w szczególności także pozycji 9.6 - 9.6.1 i pozycji z sekcji 16.

** Należy wskazać jedną z następujących podstaw prawnych: art. 240a ust. 4 / art. 240a ust. 8 / art. 240b ustawy, określającą procedurę jaką objęta jest jednostka samorządu terytorialnego.

x - pozycje oznaczone symbolem „x” sporządza się na okres, na który zaciągnięto oraz planuje się zaciągnąć zobowiązania dłużne (prognoza kwoty długu). Okres ten nie obejmuje wyłączenia w sytuacji planowania wydatków z tytułu niewymagalnych poręczeń i gwarancji. W przypadku planowania wydatków z tytułu niewymagalnych poręczeń i gwarancji w okresie dłuższym niż okres, na który zaciągnięto oraz planuje się zaciągnąć zobowiązania dłużne, informację o wydatkach z tytułu niewymagalnych poręczeń i gwarancji wykraczających poza wspomniany okres, należy zamieścić w objaśnieniach do wieloletniej prognozy finansowej. W przypadku, gdy kwoty wydatków wynikające z limitów wydatków na przedsięwzięcia wykraczają poza okres prognozy kwoty długu to pozycje oznaczone symbolem „x” sporządza się do ostatniego roku, na który ustalono limit wydatków na realizację przedsięwzięć wieloletnich.

16) Pozycje sekcji 15 są wykazywane wyłącznie przez jednostki samorządu terytorialnego emitujące obligacje przychodowe

17) Pozycje sekcji 16 wykazują wyłącznie jednostki objęte procedurą wynikającą z art. 240a lub art. 240b ustawy

p. o. KIEROWNIKA
Referatu Finansów
mgr Justyna Usowska

Skarbnik Gminy Brody
Główny Księgowy Budżetu
Dorota Dyka

PRZEWODNICZĄC
Rady Gminy w Brod...
Grzegorz Adamus

RADA GMINY
w Brodach
Wykaz przedsięwzięć do WPF

Załącznik Nr 2 do Uchwały Nr XVII/92/18 Rady Gminy w Brodach z dnia 28 grudnia 2018 r.

kwoty w zł

Lp.	Nazwa i cel	Jednostka odpowiedzialna lub koordynująca	Okres realizacji		Łączne nakłady finansowe	Limit 2018	Limit 2019	Limit 2020	Limit 2021	Limit 2022
			Od	Do						
1	Wydatki na przedsięwzięcia-ogółem (1.1+1.2+1.3)				44 065 549,00	4 107 626,00	18 144 628,00	17 449 565,00	2 001 000,00	1 000,00
1.a	- wydatki bieżące				1 326 218,00	590 078,00	490 282,00	13 000,00	1 000,00	1 000,00
1.b	- wydatki majątkowe				42 739 331,00	3 517 548,00	17 654 346,00	17 436 565,00	2 000 000,00	0,00
1.1	Wydatki na programy, projekty lub zadania związane z programami realizowanymi z udziałem środków, o których mowa w art.5 ust.1 pkt 2 i 3 ustawy z dnia 27 sierpnia 2009r. o finansach publicznych (Dz.U.Nr 157, poz.1240, z późn.zm.), z tego:				32 740 085,00	2 007 406,00	14 786 242,00	15 436 565,00	0,00	0,00
1.1.1	- wydatki bieżące				56 000,00	47 718,00	8 282,00	0,00	0,00	0,00
1.1.1.1	Nowa Era Komputera - poprawa umiejętności korzystania z internetu, e-usług - Poprawa umiejętności mieszkańców w zakresie obsługi IT	Urząd Gminy w Brodach	2018	2019	56 000,00	47 718,00	8 282,00	0,00	0,00	0,00
1.1.2	- wydatki majątkowe				32 684 085,00	1 959 688,00	14 777 960,00	15 436 565,00	0,00	0,00
1.1.2.1	Budowa kanalizacji sanitarnej w miejscowości Lubienia, Gmina Brody - Zapewnienie mieszkańcom dostępu do systemu oczyszczania ścieków	Urząd Gminy w Brodach	2013	2020	11 523 097,00	50 000,00	5 462 960,00	5 711 565,00	0,00	0,00
1.1.2.2	Kompleksowa poprawa dostępu do infrastruktury sportowej w sołectwach Adamów i Ruda oraz wyposażenie pracowni naukowych w placówkach oświatowych na terenie Gminy Brody - Kompleksowa poprawa dostępu do infrastruktury sportowej w sołectwach Adamów i Ruda oraz wyposażenie pracowni naukowych w placówkach oświatowych na terenie Gminy Brody	Urząd Gminy w Brodach	2017	2018	1 647 748,00	1 436 448,00	0,00	0,00	0,00	0,00
1.1.2.3	Kompleksowa rewitalizacja Gminy Brody - Rewitalizacja obszarów znajdujących się na terenie gminy Brody.	Urząd Gminy w Brodach	2018	2022	13 240,00	13 240,00	0,00	0,00	0,00	0,00
1.1.2.4	Modernizacja Punktu Selektywnej Zbiórki Odpadów Komunalnych w Krynkach - Zwiększenie świadomości ekologicznej mieszkańców oraz ograniczenie zanieczyszczenia na terenie Gminy Brody.	Urząd Gminy w Brodach	2018	2019	0,00	0,00	0,00	0,00	0,00	0,00
1.1.2.5	Rowój potencjału endogenicznego poprzez wykorzystanie walorów turystycznych Zalewu Brodzkiego usytuowanego w Dolinie Kamiennej	Urząd Gminy w Brodach	2018	2021	9 500 000,00	0,00	4 500 000,00	5 000 000,00	0,00	0,00
1.1.2.6	Rozbudowa oczyszczalni ścieków w miejscowości Krynk, Gmina Brody - Zwiększenie przepustowości oczyszczalni ścieków w Krynkach	Urząd Gminy w Brodach	2013	2020	10 000 000,00	460 000,00	4 815 000,00	4 725 000,00	0,00	0,00
1.2	Wydatki na programy, projekty lub zadania związane z umowami partnerstwa publiczno-prywatnego, z tego:				0,00	0,00	0,00	0,00	0,00	0,00
1.2.1	- wydatki bieżące				0,00	0,00	0,00	0,00	0,00	0,00
1.2.2	- wydatki majątkowe				0,00	0,00	0,00	0,00	0,00	0,00
1.3	Wydatki na programy, projekty lub zadania pozostałe (inne niż wymienione w pkt 1.1 i 1.2), z tego				11 325 464,00	2 100 220,00	3 358 386,00	2 013 000,00	2 001 000,00	1 000,00
1.3.1	- wydatki bieżące				1 270 218,00	542 360,00	482 000,00	13 000,00	1 000,00	1 000,00
1.3.1.1	Miejscowy plan zagospodarowania przestrzennego - realizacja wniosków z miejscowości Adamów, Dziurów i Ruda - Opracowanie planu zagospodarowania przestrzennego	Urząd Gminy w Brodach	2017	2020	95 000,00	5 000,00	90 000,00	0,00	0,00	0,00
1.3.1.2	Miejscowy plan zagospodarowania przestrzennego części gminy Brody w obrębie Brody i Krynk - Opracowanie planu zagospodarowania przestrzennego	Urząd Gminy w Brodach	2017	2020	72 400,00	22 400,00	50 000,00	0,00	0,00	0,00

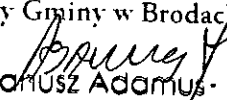
L.p.	Limit zobowiązań
1	41 703 819,00
1.a	1 095 360,00
1.b	40 608 459,00
1.1	32 230 213,00
1.1.1	56 000,00
1.1.1.1	56 000,00
1.1.2	32 174 213,00
1.1.2.1	11 224 525,00
1.1.2.2	1 436 448,00
1.1.2.3	13 240,00
1.1.2.4	0,00
1.1.2.5	9 500 000,00
1.1.2.6	10 000 000,00
1.2	0,00
1.2.1	0,00
1.2.2	0,00
1.3	9 473 606,00
1.3.1	1 039 360,00
1.3.1.1	95 000,00
1.3.1.2	72 400,00

L.p	Nazwa i cel	Jednostka odpowiedzialna lub koordynująca	Okres realizacji		Łączne nakłady finansowe	Limit 2018	Limit 2019	Limit 2020	Limit 2021	Limit 2022
			Od	Do						
1.3.1.3	Obsługa komunalna gminy w zakresie utrzymania infrastruktury komunalnej, oświetlenia dróg, odsnieżania - Poprawa bezpieczeństwa i wizerunku Gminy	Urząd Gminy w Brodach	2018	2019	389 960,00	316 960,00	64 000,00	0,00	0,00	0,00
1.3.1.4	Opracowanie zmian studium uwarunkowań i kierunków zagospodarowania przestrzennego gminy Brody - Otwarcie nowych terenów inwestycyjnych	Urząd Gminy w Brodach	2017	2020	100 000,00	5 000,00	85 000,00	0,00	0,00	0,00
1.3.1.5	Utrzymanie rezultatów projektu - Zakup średniego specjalistycznego wozu strażackiego dla OSP Lubienia - Zapewnienie bezpieczeństwa przeciwpożarowego w Gminie Brody	Urząd Gminy w Brodach	2018	2022	5 000,00	1 000,00	1 000,00	1 000,00	1 000,00	1 000,00
1.3.1.6	Utrzymanie rezultatów projektu pn. Utworzenie strefy rekreacji i czynnego wypoczynku nad zalewem w Rudzie	Urząd Gminy w Brodach	2014	2020	7 000,00	1 000,00	1 000,00	1 000,00	0,00	0,00
1.3.1.7	Utrzymanie rezultatów projektu pn. Aktywność szansą na lepsze jutro - rozwój i upowszechnianie aktywnej integracji w Gminie Brody	GOPS Brody	2014	2020	7 000,00	1 000,00	1 000,00	1 000,00	0,00	0,00
1.3.1.8	Utrzymanie rezultatów projektu pn. Budowa boiska wielofunkcyjnego o nawierzchni z trawy syntetycznej w Krynkach	Urząd Gminy w Brodach	2016	2020	7 000,00	1 000,00	2 000,00	2 000,00	0,00	0,00
1.3.1.9	Utrzymanie rezultatów projektu pn. E - świętokrzyskie Budowa Systemu Informacji Przestrzennej Województwa Świętokrzyskiego	Urząd Gminy w Brodach	2016	2020	5 000,00	1 000,00	1 000,00	1 000,00	0,00	0,00
1.3.1.10	Utrzymanie rezultatów projektu pn. E-świętokrzyskie Rozbudowa Infrastruktury Informatycznej JST	Urząd Gminy w Brodach	2016	2020	5 000,00	1 000,00	1 000,00	1 000,00	0,00	0,00
1.3.1.11	Utrzymanie rezultatów projektu pn. Indywidualizacja nauczania w Gminie Brody	Urząd Gminy w Brodach	2014	2020	7 000,00	1 000,00	1 000,00	1 000,00	0,00	0,00
1.3.1.12	Utrzymanie rezultatów projektu pn. Przyjazne Przedszkole w Lubienii - Zagwarantowanie funkcjonowania placówki oświatowej	Urząd Gminy w Brodach	2017	2019	524 858,00	180 000,00	180 000,00	0,00	0,00	0,00
1.3.1.13	Utrzymanie rezultatów projektu pn. Rozbudowa drogi w miejscowości Ruda ul. Duża	Urząd Gminy w Brodach	2011	2020	10 000,00	1 000,00	1 000,00	1 000,00	0,00	0,00
1.3.1.14	Utrzymanie rezultatów projektu pn. Utworzenie strefy czynnego wypoczynku i biwakowania przy oczku wodnym w Brodach	Urząd Gminy w Brodach	2014	2020	7 000,00	1 000,00	1 000,00	1 000,00	0,00	0,00
1.3.1.15	Utrzymanie rezultatów projektu pn. Utworzenie strefy rekreacji i sportu dla dzieci i młodzieży w miejscowości Styków, Lipie, Lubieni, Krynki i Brody	Urząd Gminy w Brodach	2014	2020	7 000,00	1 000,00	1 000,00	1 000,00	0,00	0,00
1.3.1.16	Utrzymanie rezultatów projektu pn. Utworzenie świetlicy wiejskiej w Krynkach	Urząd Gminy w Brodach	2011	2018	8 000,00	1 000,00	0,00	0,00	0,00	0,00
1.3.1.17	Utrzymanie rezultatów projektu pn. Zagospodarowanie przestrzeni publicznej przy Ośrodku Zdrowia w Brodach z/s Krynkach	Urząd Gminy w Brodach	2014	2020	7 000,00	1 000,00	1 000,00	1 000,00	0,00	0,00
1.3.1.18	Utrzymanie rezultatów projektu pn. Budowa boiska wielofunkcyjnego o nawierzchni z trawy syntetycznej w Brodach	Urząd Gminy w Brodach	2015	2020	6 000,00	1 000,00	1 000,00	1 000,00	0,00	0,00
1.3.2	- wydatki majątkowe				10 055 246,00	1 557 860,00	2 876 386,00	2 000 000,00	2 000 000,00	0,00
1.3.2.1	Budowa kanalizacji sanitarnej w Henryku i na Podlesiu - Poprawa warunków sanitarnych dla mieszkańców Gminy poprzez dostęp do kanalizacji.	Urząd Gminy w Brodach	2018	2022	6 000 000,00	0,00	2 000 000,00	2 000 000,00	2 000 000,00	0,00
1.3.2.2	Budowa ślipu w miejscowości Brody - Poprawa warunków turystycznych i sportowych	Urząd Gminy w Brodach	2018	2019	40 000,00	0,00	40 000,00	0,00	0,00	0,00
1.3.2.3	Budowa wezła turystycznego przy ul. Kościelnej w m. Krynki I etap - Dostęp do informacji turystycznej na terenie Gminy Brody.	Urząd Gminy w Brodach	2018	2019	390 000,00	0,00	390 000,00	0,00	0,00	0,00
1.3.2.4	Projekt budowlany i wykonanie przedłużenia sieci kanalizacyjnej w m. Kuczów ul. Nadrzeczna - Poprawa warunków bytowych mieszkańców m. Kuczów poprzez ułatwienie dostępu do kanalizacji.	Urząd Gminy w Brodach	2018	2019	68 000,00	21 500,00	46 500,00	0,00	0,00	0,00

L.p	Limit zobowiązań
1.3.1.3	380 960,00
1.3.1.4	90 000,00
1.3.1.5	5 000,00
1.3.1.6	3 000,00
1.3.1.7	3 000,00
1.3.1.8	5 000,00
1.3.1.9	3 000,00
1.3.1.10	3 000,00
1.3.1.11	3 000,00
1.3.1.12	360 000,00
1.3.1.13	3 000,00
1.3.1.14	3 000,00
1.3.1.15	3 000,00
1.3.1.16	1 000,00
1.3.1.17	3 000,00
1.3.1.18	3 000,00
1.3.2	8 434 246,00
1.3.2.1	6 000 000,00
1.3.2.2	40 000,00
1.3.2.3	390 000,00
1.3.2.4	68 000,00

L.p.	Nazwa i cel	Jednostka odpowiedzialna lub koordynująca	Okres realizacji		Łączne nakłady finansowe	Limit 2018	Limit 2019	Limit 2020	Limit 2021	Limit 2022
			Od	Do						
1.3.2.5	Przebudowa pomieszczeń w ZSP w Krynkach na przedszkole - etap II - Poprawa dostępu dla edukacji przedszkolnej na terenie Gminy Brody	Urząd Gminy w Brodach	2018	2019	0,00	0,00	0,00	0,00	0,00	0,00
1.3.2.6	Przebudowa ul. Ogrodowej w miejscowości Jabłonna - Poprawa infrastruktury drogowej na terenie Gminy Brody	Urząd Gminy w Brodach	2018	2019	424 886,00	25 000,00	399 886,00	0,00	0,00	0,00
1.3.2.7	Przygotowanie dokumentacji projektowej przebudowy drogi gminnej nr 313024 T Połagiew - Polesie wraz z geodezyjnym wydzieleniem działek - Poprawa bezpieczeństwa na drogach gminnych	Urząd Gminy w Brodach	2018	2019	0,00	0,00	0,00	0,00	0,00	0,00
1.3.2.8	Rozbudowa drogi powiatowej nr 0625 T Kryнки - Brody	Urząd Gminy w Brodach	2008	2018	3 054 360,00	1 442 360,00	0,00	0,00	0,00	0,00
1.3.2.9	Wykonanie przedłużenia sieci kanalizacji sanitarnej w ul. Staszica i ul. Lipowej w m. Brody. - Poprawa warunków bytowych mieszkańców m. Brody poprzez ułatwienie dostępu do kanalizacji	Urząd Gminy w Brodach	2017	2018	78 000,00	69 000,00	0,00	0,00	0,00	0,00

L.p.	Limit zobowiązań
1.3.2.5	0,00
1.3.2.6	424 886,00
1.3.2.7	0,00
1.3.2.8	1 442 360,00
1.3.2.9	69 000,00

PRZEWODNICZĄCY
Rady Gminy w Brodach

JANUSZ ADAMUS

p. o. KIEROWNIKA
Referatu Finansów

mgr Justyna Usowska

Skarbnik Gminy Brody
Główny Księgowy Budżetu

Dorota Dyka

**Załącznik Nr 3 do uchwały Nr XVI/92 /18 Rady Gminy w Brodach
z dnia 28 grudnia 2018 r.**

**Objaśnienia przyjętych wartości do Wieloletniej Prognozy Finansowej Gminy
Brody na lata 2018-2026.**

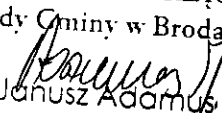
Zgodnie ze zmianami w budżecie w 2018 roku, dokonano następujących zmian w Wieloletniej Prognozie Finansowej Gminy Brody na lata 2018-2026:


Zwiększenie dochodów w 2018 r.	1 542,00 zł
w tym:	
Zwiększenie dochodów bieżących	1 542,00 zł
Zwiększenie wydatków w 2018 r.	1 542,00 zł
w tym:	
Zmniejszenie wydatków bieżących	-14 458,00 zł
Zwiększenie wydatków majątkowych	16 000,00 zł
Deficyt (plan) po zmianach	-5 258 091,00 zł


Dokonano zmiany w zakresie przedsięwzięcia Kompleksowa poprawa dostępu do infrastruktury sportowej w sołectwach Adamów i Ruda oraz wyposażenie pracowni naukowych w placówkach oświatowych na terenie Gminy Brody.

Wycofano się z realizacji w 2018 r. przedsięwzięcia Modernizacja Punktu Selektywnej Zbiórki Odpadów Komunalnych w Krynkach. Rozpoczęcie tego zadania przewiduje się w 2019 roku.

Pełen zakres zmian obrazują załączniki nr 1 i 2 do niniejszej uchwały.

PRZEWODNICZĄCY
Rady Gminy w Brodach

Janusz Adamus

p. o. KIEROWNIKA
Referatu Finansów

mgr Justyna Usowska

Skarbnik Gminy Brody
Główny Księgowy Budżetu

Dorothea Dyka